

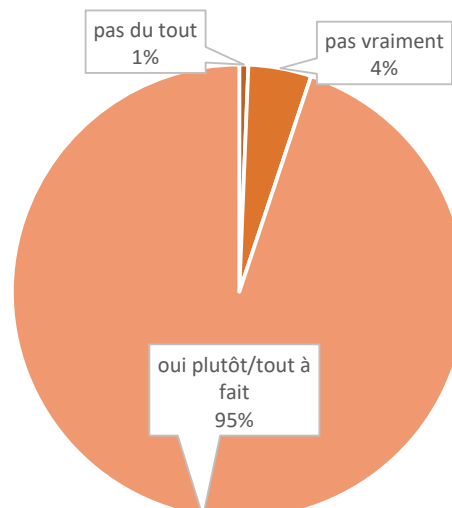
Retours en quelques chiffres. 54 sessions de formation analysées.

Êtes-vous satisfait.e de la formation ?



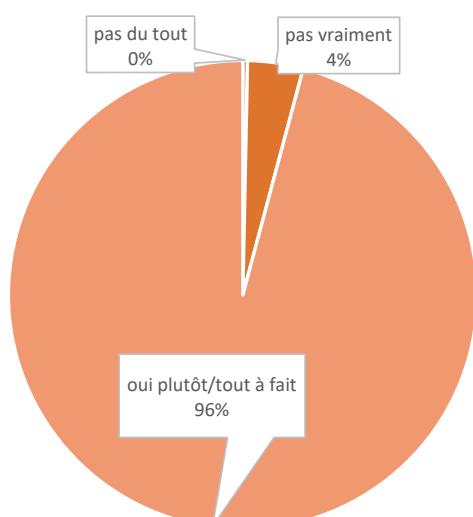
Lecture : 99% des répondant.e.s déclarent être plutôt/tout à fait satisfait.e.s de la formation

Cette formation vous a-t-elle apporté des éléments utiles pour votre travail au quotidien ?



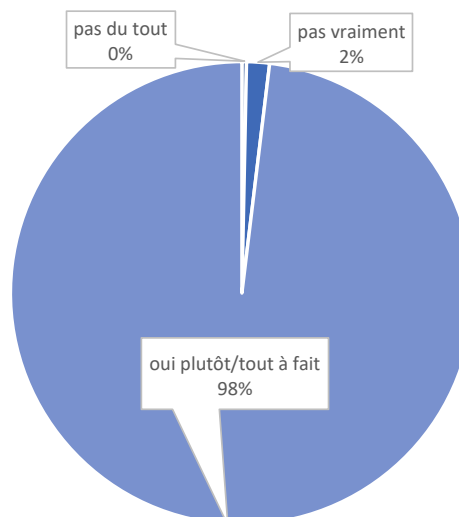
Lecture : 95% des répondant.e.s déclarent que la formation leur a plutôt/tout à fait apporté des éléments utiles pour leur travail au quotidien

La formation a-t-elle répondu à vos attentes ?



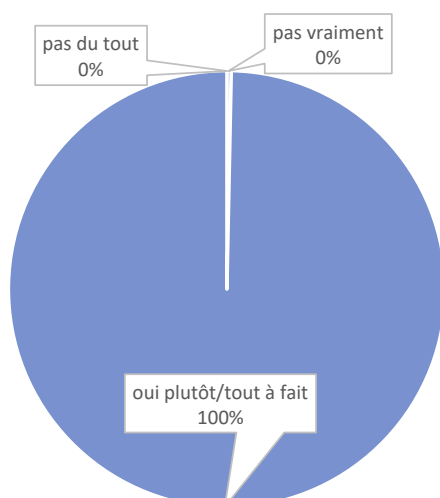
Lecture : 96% des répondant.e.s déclarent que la formation a plutôt/tout à fait répondu à leurs attentes

Les objectifs du programme ont-ils été atteints ?



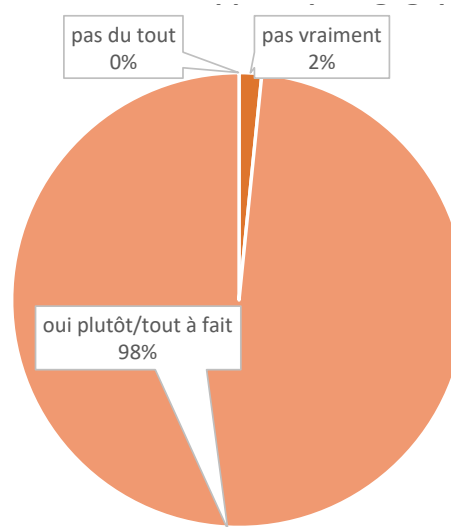
Lecture : 98% des répondant.e.s déclarent que les objectifs du programme énoncé ont plutôt/tout à fait été atteints

Êtes-vous satisfait.e de la démarche pédagogique et de la qualité de l'animation ?



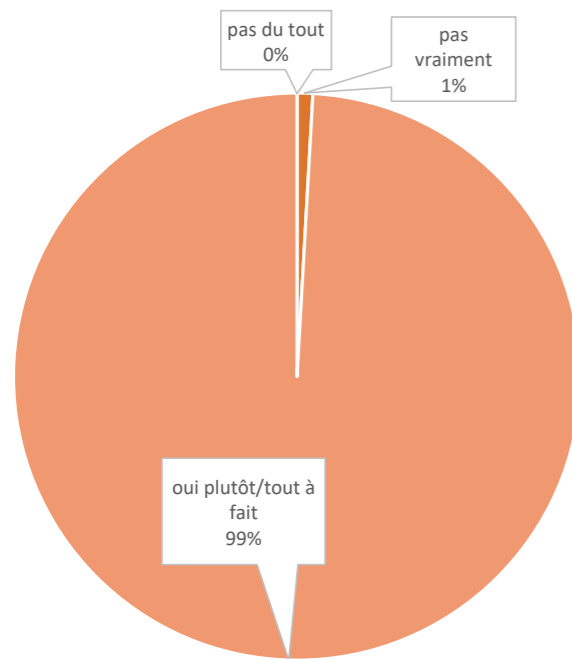
Lecture : 100% des répondant.e.s déclarent être plutôt/tout à fait satisfait.e.s de la démarche pédagogique et de la qualité

Êtes-vous satisfait.e des supports pédagogiques utilisés ?



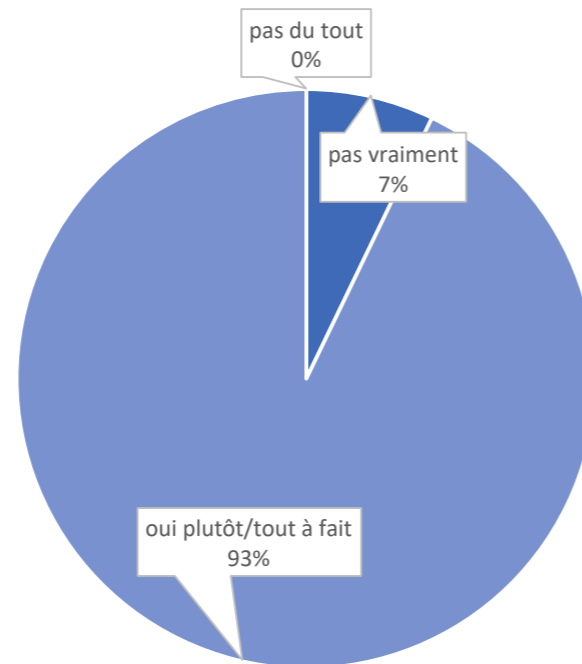
Lecture : 98% des répondant.e.s déclarent être plutôt/tout à fait satisfait.e.s des supports pédagogiques utilisés

Êtes-vous satisfait.e de la formation ?



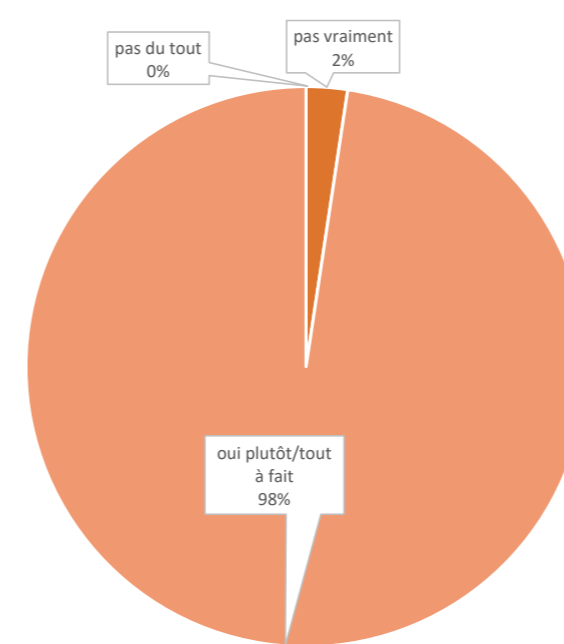
Lecture : 99% des répondant.e.s déclarent être plutôt/tout à fait satisfait.e.s de la formation

La formation a-t-elle répondu à vos attentes ?



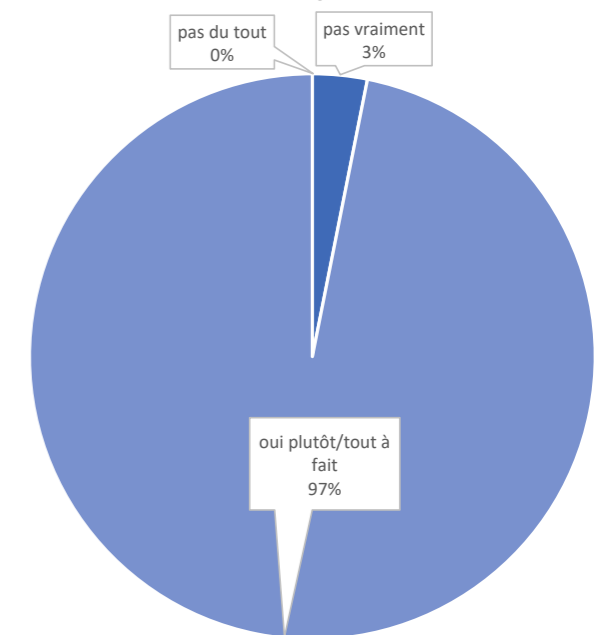
Lecture : 93% des répondant.e.s déclarent que la formation a plutôt/tout à fait répondu à leurs attentes

Êtes-vous satisfait.e de la formation ?



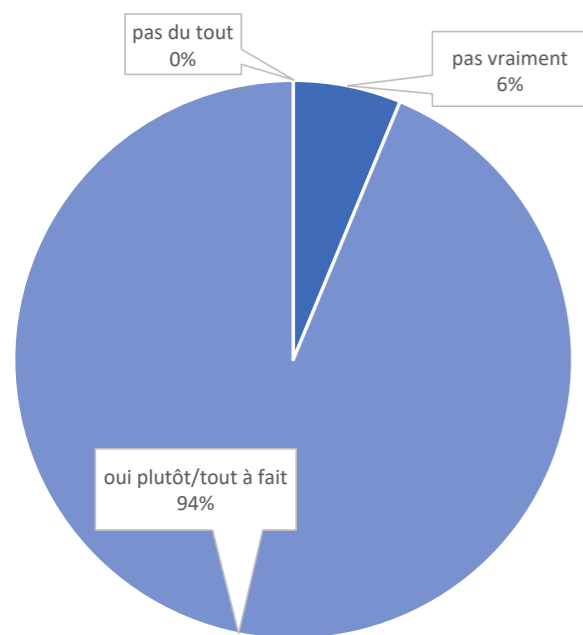
Lecture : 98% des répondant.e.s déclarent être plutôt/tout à fait satisfait.e.s de la formation

La formation a-t-elle répondu à vos attentes ?



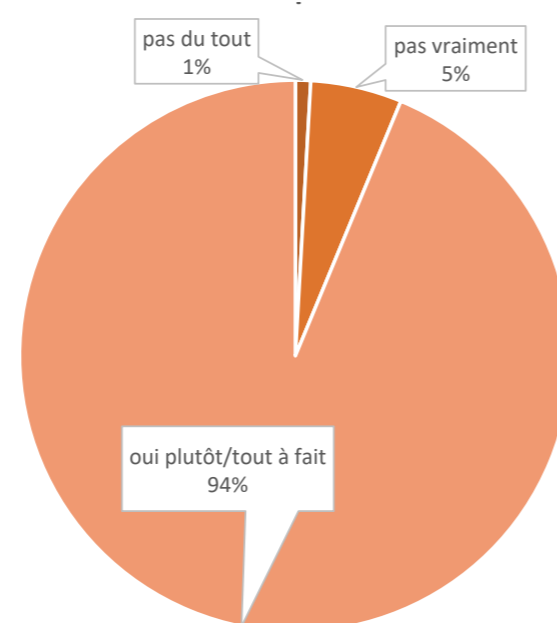
Lecture : 97% des répondant.e.s déclarent que la formation a plutôt/tout à fait répondu à leurs attentes

Les objectifs du programme ont-ils été atteints ?



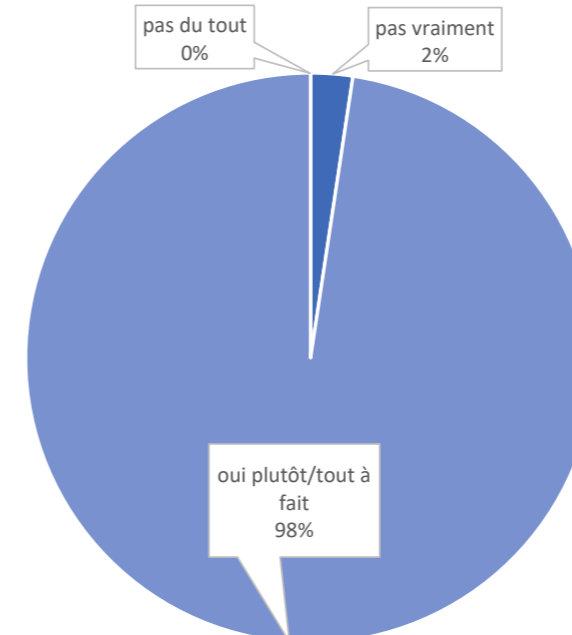
Lecture : 94% des répondant.e.s déclarent que les objectifs du programme énoncé ont plutôt/tout à fait été atteints

Cette formation vous a-t-elle apporté des éléments utiles pour votre travail au quotidien ?



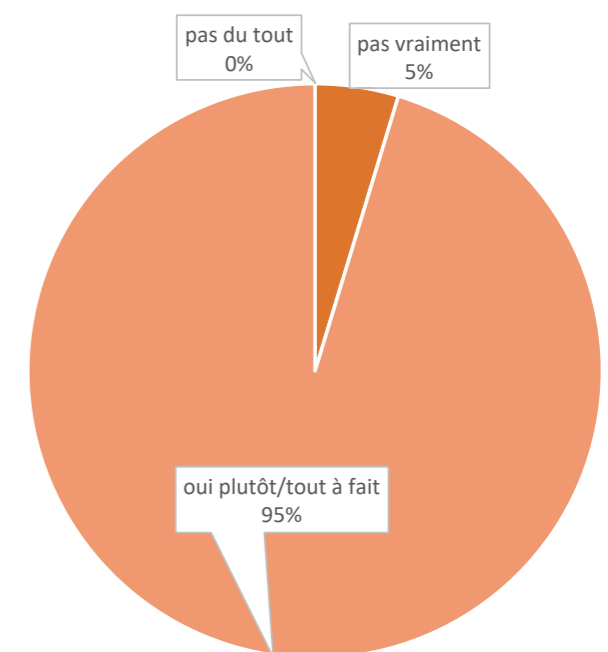
Lecture : 94% des répondant.e.s déclarent que la formation leur a plutôt/tout à fait apporté des éléments utiles pour leur travail au quotidien

Les objectifs du programme ont-ils été atteints ?



Lecture : 98% des répondant.e.s déclarent que les objectifs du programme énoncé ont plutôt/tout à fait été atteints

Cette formation vous a-t-elle apporté des éléments utiles pour votre travail au quotidien ?



Lecture : 95% des répondant.e.s déclarent que la formation leur a plutôt/tout à fait apporté des éléments utiles pour leur travail au quotidien

Retours en quelques chiffres.

Formation Des préjugés au racisme : les mécanismes du rejet

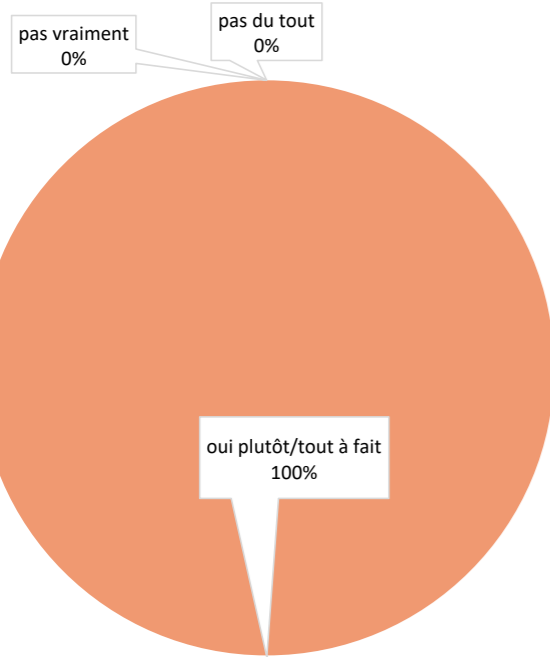


Retours en quelques chiffres.

Formation Approche anthropologique de la famille

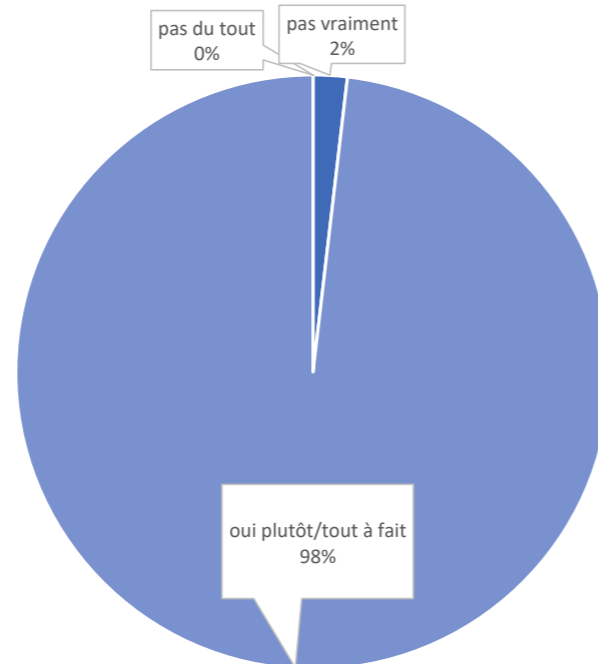


Êtes-vous satisfait.e de la formation ?



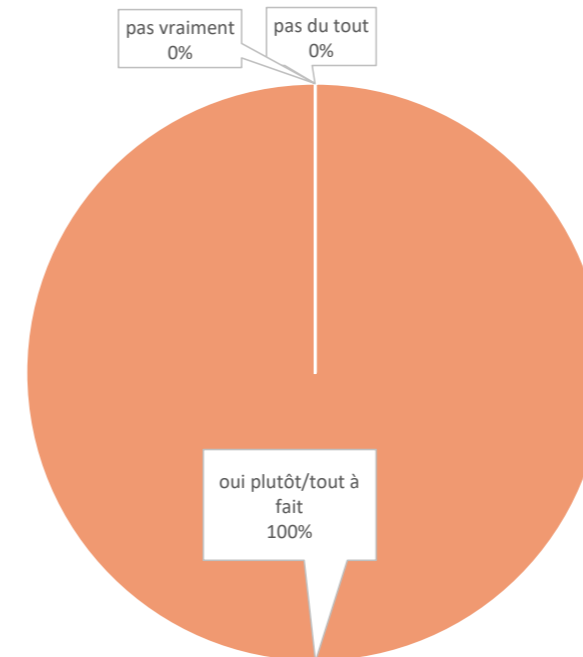
Lecture : 100% des répondant.e.s déclarent être plutôt/tout à fait satisfait.e.s de la formation

La formation a-t-elle répondu à vos attentes ?



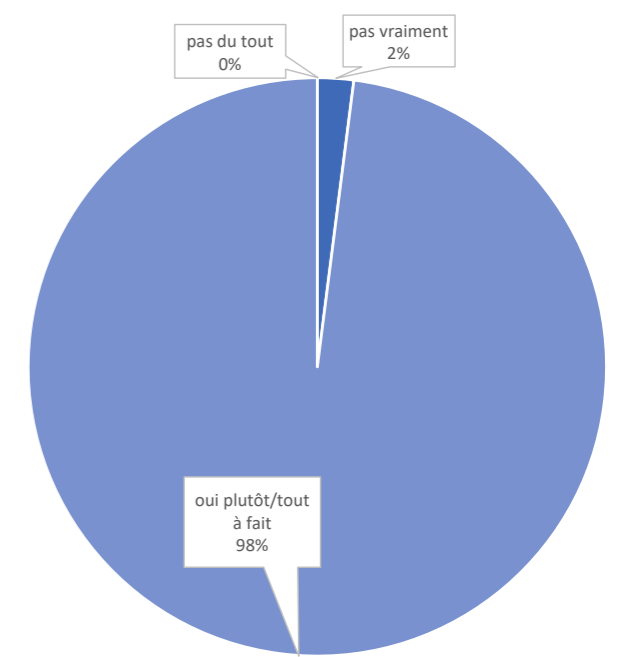
Lecture : 98% des répondant.e.s déclarent que la formation a plutôt/tout à fait répondu à leurs attentes

Êtes-vous satisfait.e de la formation ?



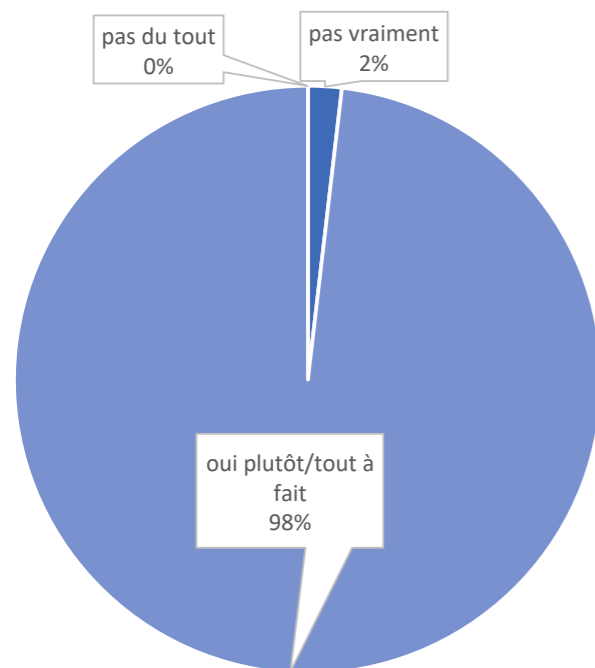
Lecture : 100% des répondant.e.s déclarent être plutôt/tout à fait satisfait.e.s de la formation

La formation a-t-elle répondu à vos attentes ?



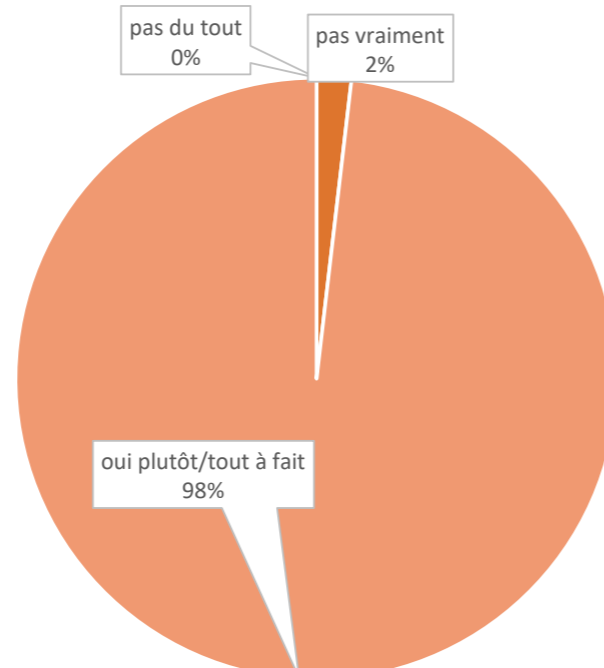
Lecture : 98% des répondant.e.s déclarent que la formation a plutôt/tout à fait répondu à leurs attentes

Les objectifs du programme ont-ils été atteints ?



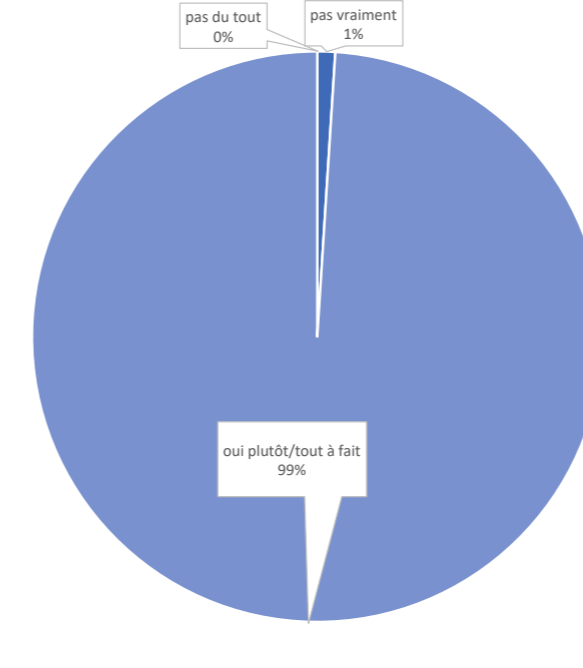
Lecture : 98% des répondant.e.s déclarent que les objectifs du programme énoncé ont plutôt/tout à fait été atteints

Cette formation vous a-t-elle apporté des éléments utiles pour votre travail au quotidien ?



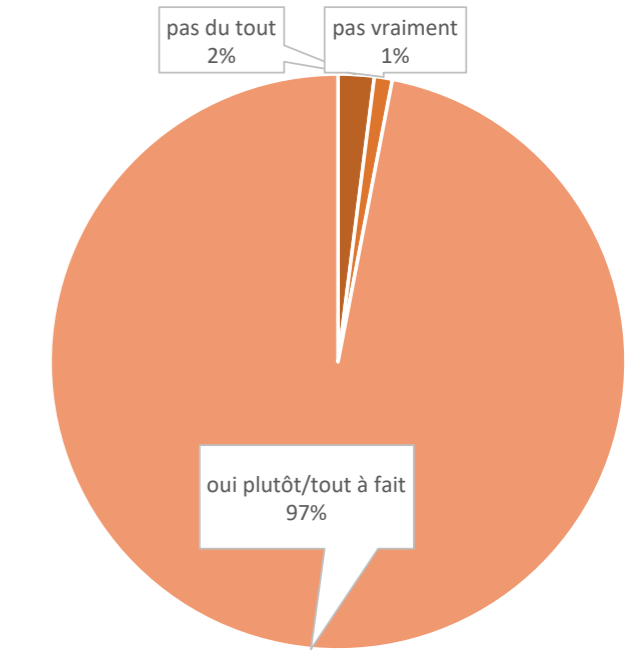
Lecture : 98% des répondant.e.s déclarent que la formation leur a plutôt/tout à fait apporté des éléments utiles pour leur travail au quotidien

Les objectifs du programme ont-ils été atteints ?



Lecture : 99% des répondant.e.s déclarent que les objectifs du programme énoncé ont plutôt/tout à fait été atteints

Cette formation vous a-t-elle apporté des éléments utiles pour votre travail au quotidien ?



Lecture : 97% des répondant.e.s déclarent que la formation leur a plutôt/tout à fait apporté des éléments utiles pour leur travail au quotidien

Retours en quelques chiffres.

Formation Les différents âges de la vie : naître, grandir, vieillir

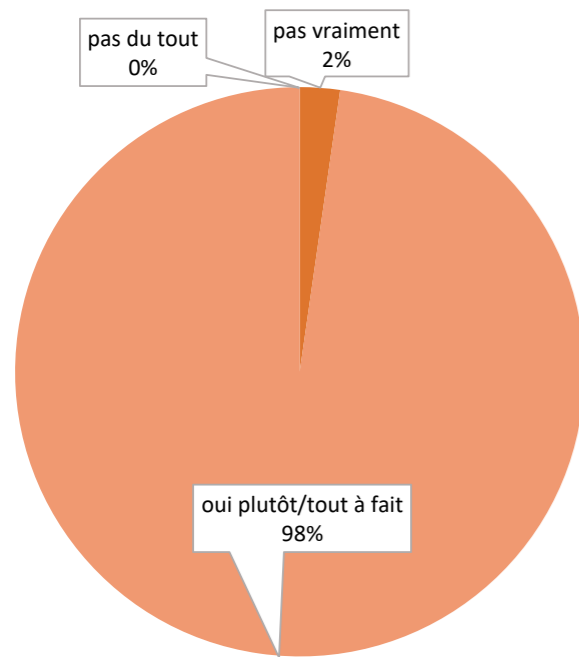


Retours en quelques chiffres.

Formation Représentations du soin et de la maladie

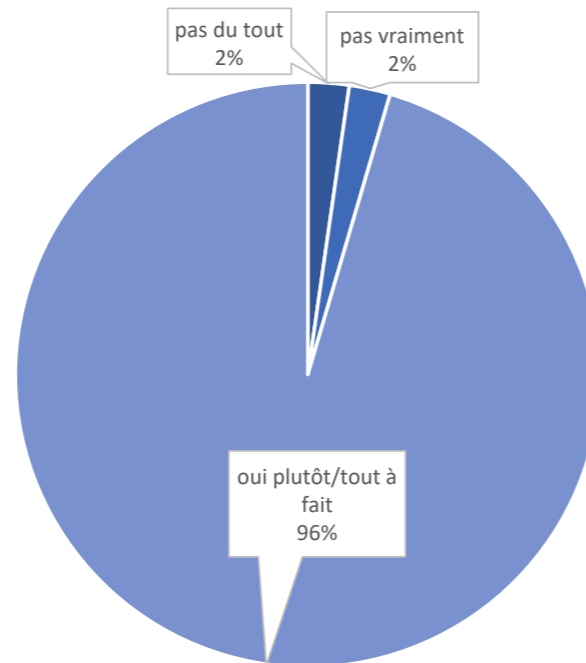


Êtes-vous satisfait.e de la formation ?



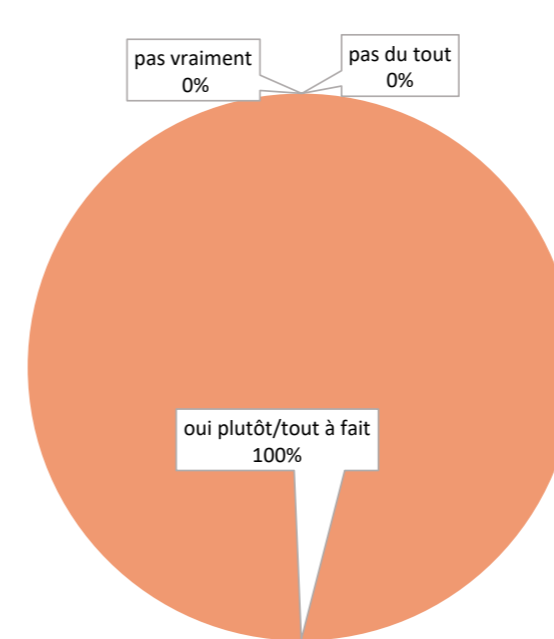
Lecture : 98% des répondant.e.s déclarent être plutôt/tout à fait satisfait.e.s de la formation

La formation a-t-elle répondu à vos attentes ?



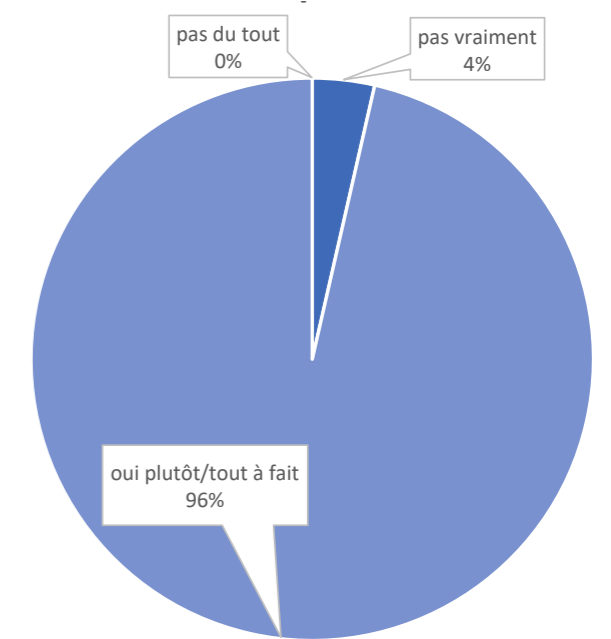
Lecture : 96% des répondant.e.s déclarent que la formation a plutôt/tout à fait répondu à leurs attentes

Êtes-vous satisfait.e de la formation ?



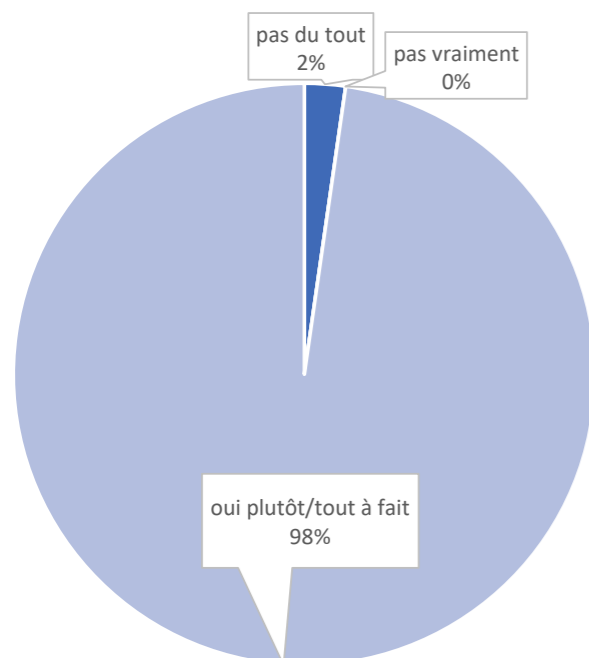
Lecture : 100% des répondant.e.s déclarent être plutôt/tout à fait satisfait.e.s de la formation

La formation a-t-elle répondu à vos attentes ?



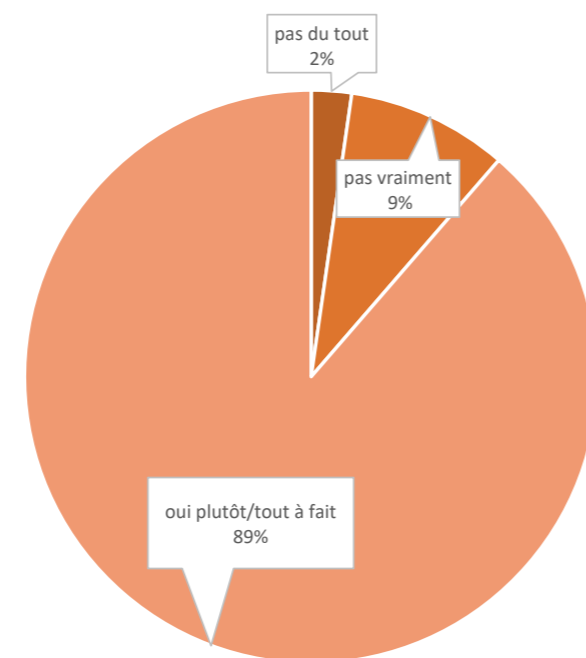
Lecture : 96% des répondant.e.s déclarent que la formation a plutôt/tout à fait répondu à leurs attentes

Les objectifs du programme ont-ils été atteints ?



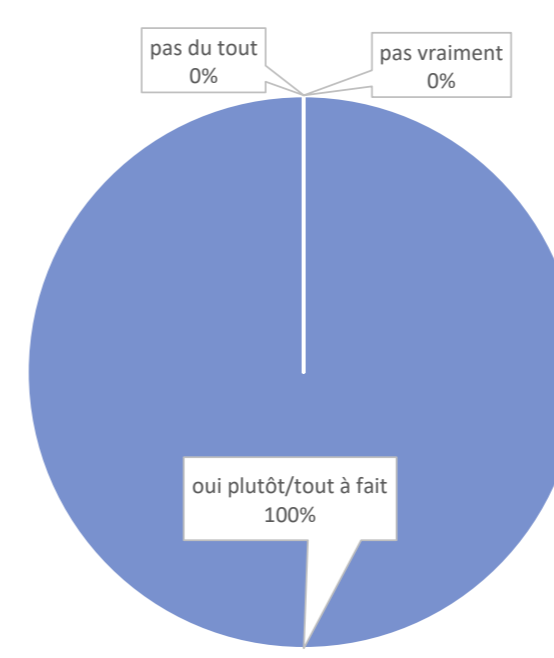
Lecture : 98% des répondant.e.s déclarent que les objectifs du programme énoncé ont plutôt/tout à fait été atteints

Cette formation vous a-t-elle apporté des éléments utiles pour votre travail au quotidien ?



Lecture : 89% des répondant.e.s déclarent que la formation leur a plutôt/tout à fait apporté des éléments utiles pour leur travail au quotidien

Les objectifs du programme ont-ils été atteints ?



Lecture : 100% des répondant.e.s déclarent que les objectifs du programme énoncé ont plutôt/tout à fait été atteints

Cette formation vous a-t-elle apporté des éléments utiles pour votre travail au quotidien ?



Lecture : 96% des répondant.e.s déclarent que la formation leur a plutôt/tout à fait apporté des éléments utiles pour leur travail au quotidien

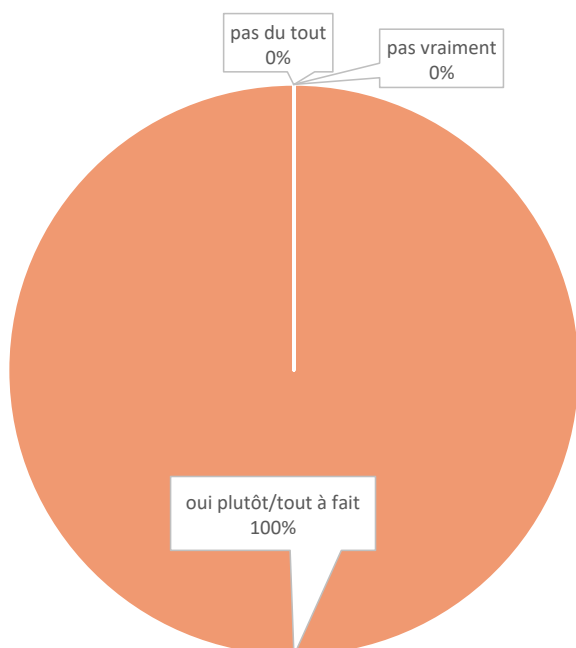
Retours en quelques chiffres.

Formation Penser la « nature » : les relations des humains à leur environnement

ETHNOART

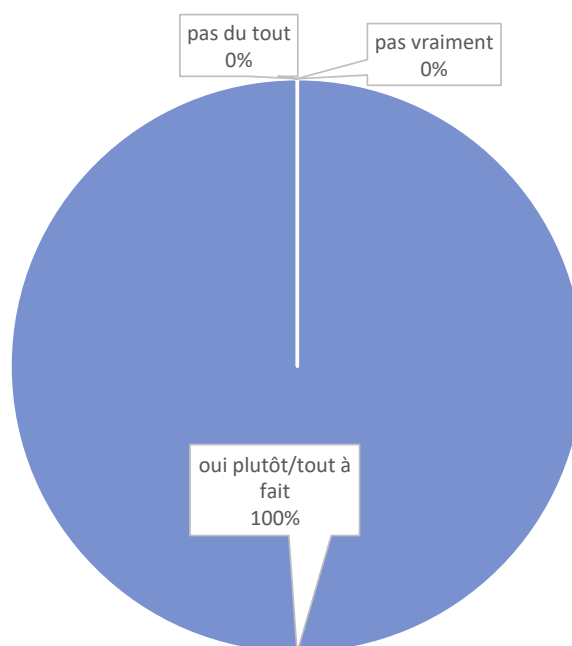


Êtes-vous satisfait.e de la formation ?



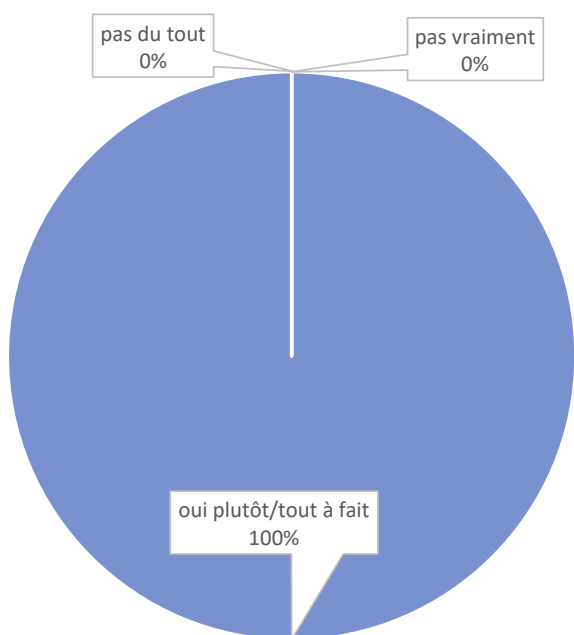
Lecture : 100% des répondant.e.s déclarent être plutôt/tout à fait satisfait.e.s de la formation

La formation a-t-elle répondu à vos attentes ?



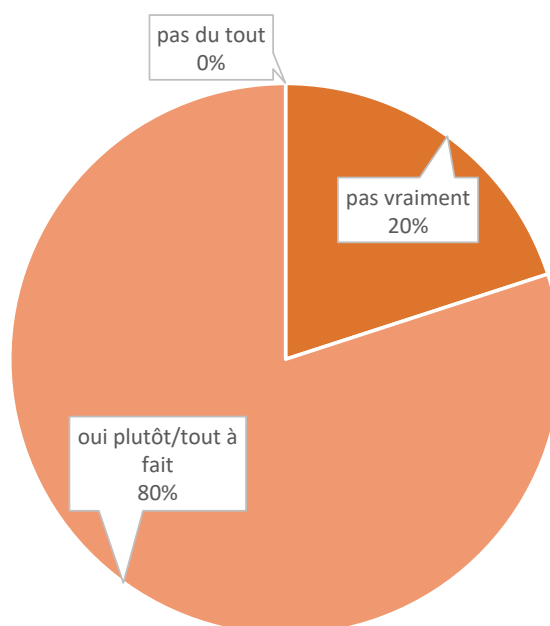
Lecture : 100% des répondant.e.s déclarent que la formation a plutôt/tout à fait répondu à leurs attentes

Les objectifs du programme ont-ils été atteints ?



Lecture : 100% des répondant.e.s déclarent que les objectifs du programme énoncé ont plutôt/tout à fait été atteints

Cette formation vous a-t-elle apporté des éléments utiles pour votre travail au quotidien ?



Lecture : 80% des répondant.e.s déclarent que la formation leur a plutôt/tout à fait apporté des éléments utiles pour leur travail au quotidien